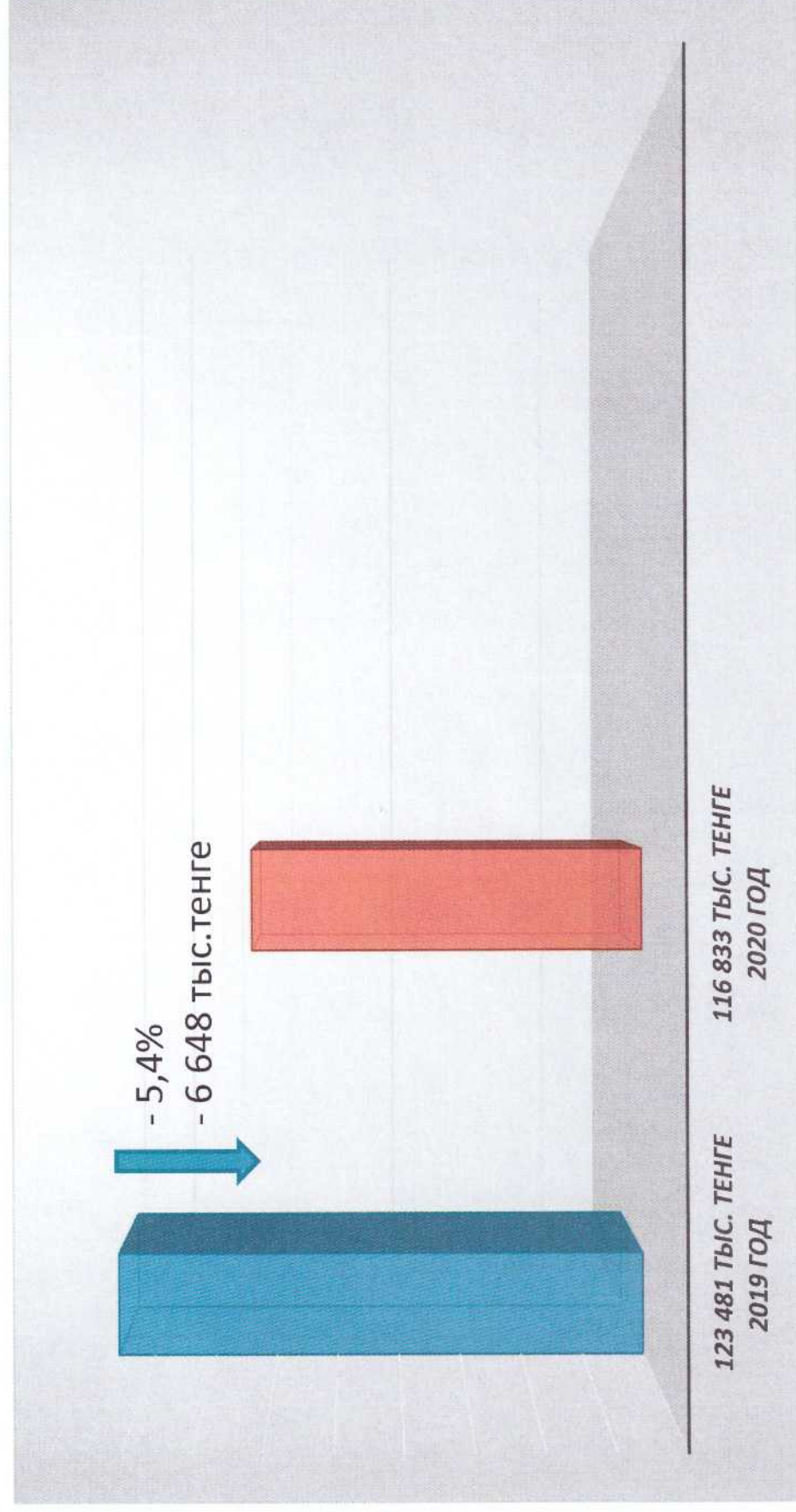


ОТЧЕТ

Частного Учреждения «Некоммерческая организация по
защите авторских и смежных прав «Аманат»

2021 год

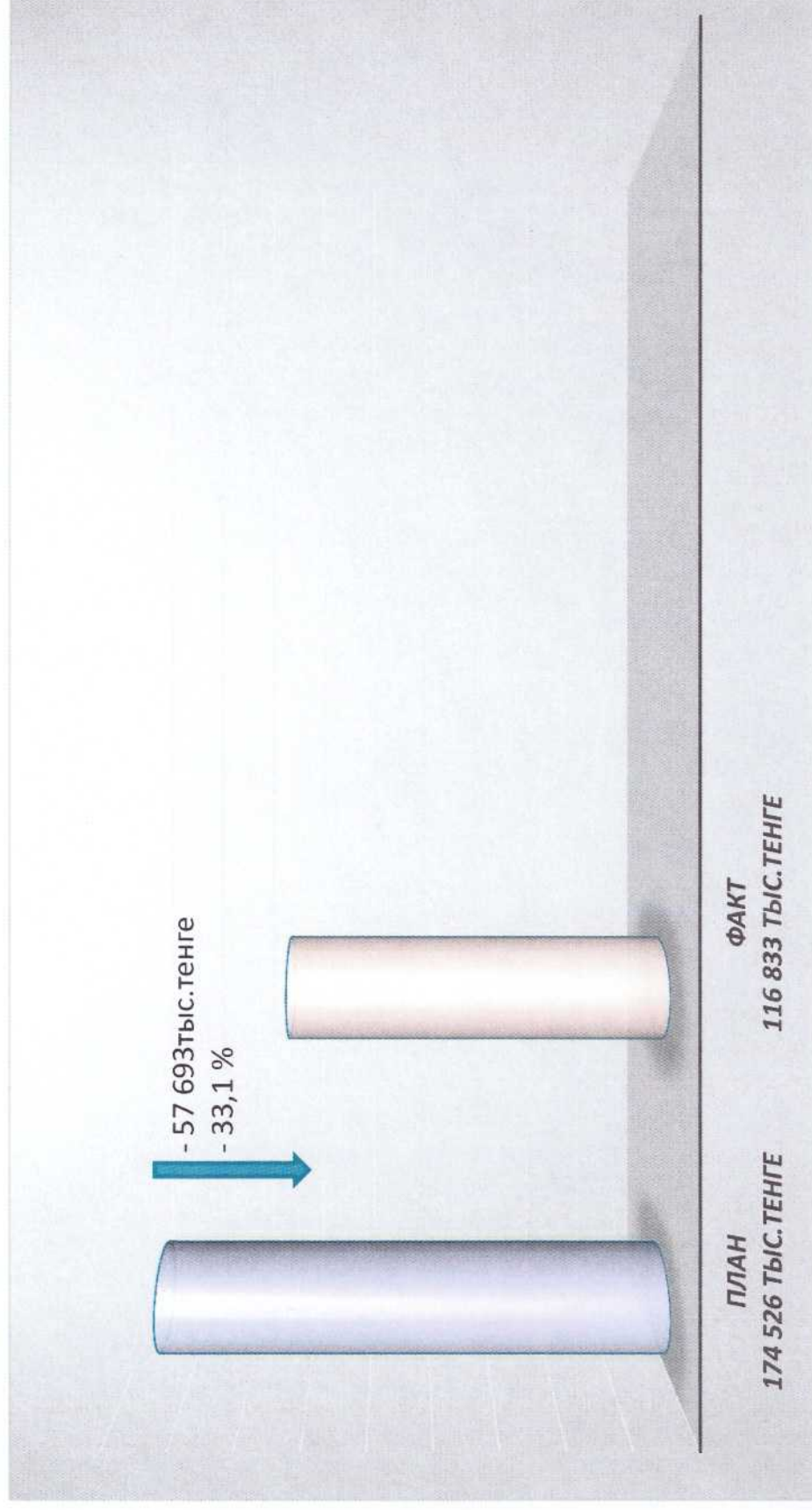
Собранное вознаграждение в сравнении 2020-2021 годы




Структура собранного вознаграждения

	Количество	Вознаграждение 2019 год тыс.тенге	Вознаграждение 2020 год тыс.тенге
Кабельные операторы	41	26 258	32 779
телевидение	42	51 497	45 490
Радио	46	23 256	16 946
Публичная сфера	111	14 144	15 186
интернет	6	8 326	6 432
ИТОГО	246	123 481	116 833

Собранное вознаграждение в 2020 году в сравнении с бюджетом



Начисленное вознаграждение правообладателям сравнение 2019-2020 годы



Структура начисленного правообладателям вознаграждения в 2020 году

Категория правообладателей	Сумма, тыс. тенге
Казахстанские правообладатели	40 805
Иностранные правообладатели (распределение по предоставленным каталогам)	2 944
Казахстанские и иностранные правообладатели, не вошедшие в представленные каталоги	15 630
Суммы за телеканалы, не предоставившие отчеты	16 895
Фонд финансирования социальных, благотворительных программ/акций	3 845
ИТОГО	80 119

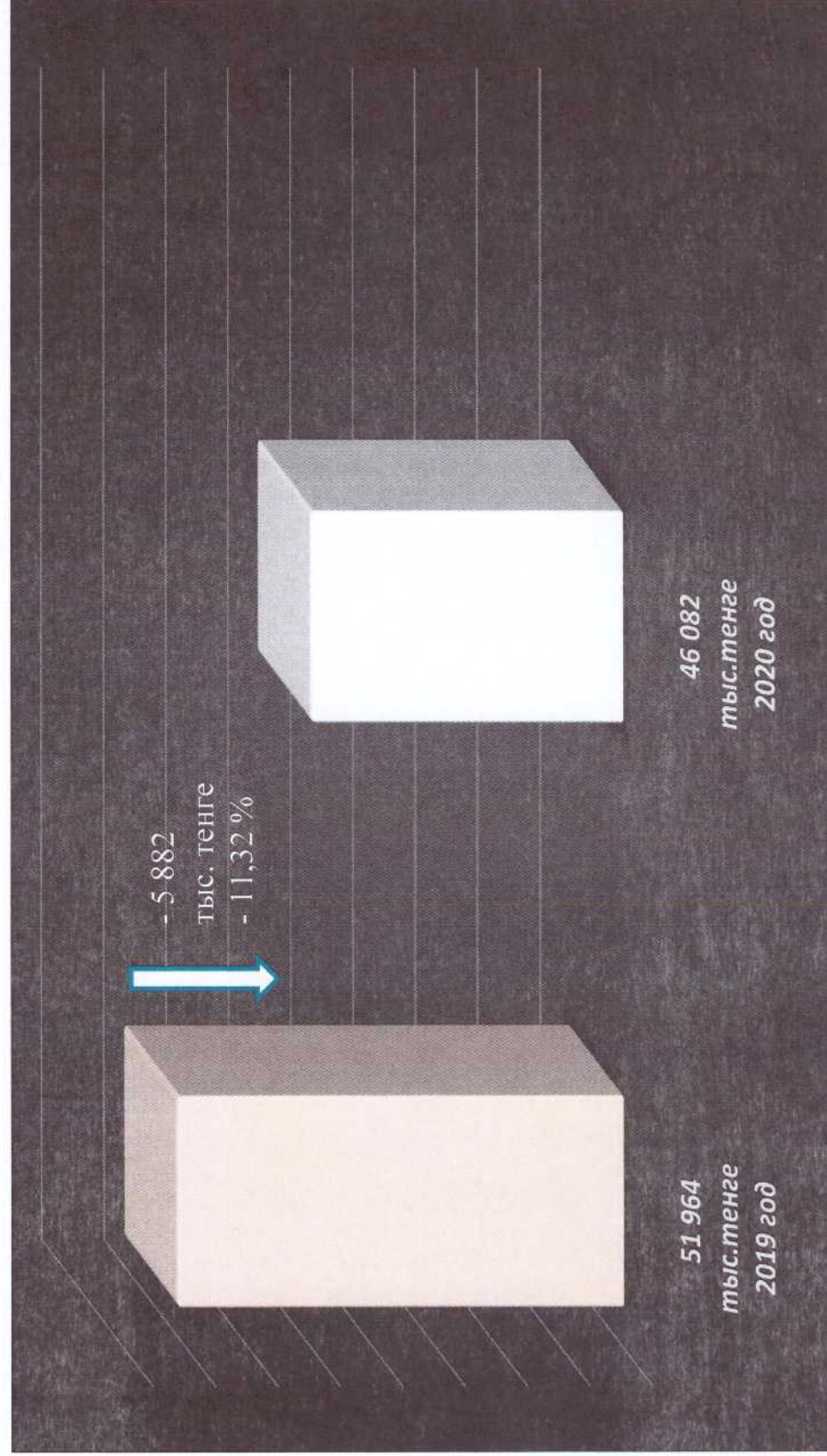
Выплаченное правообладателям вознаграждение в сравнении 2019-2020 годы



**Структура выплаченного
правообладателям вознаграждения в
сравнении 2019-2020 годы**

	2019 год тыс. тенге	2020 год тыс. тенге	Абсолютное отклонение тыс.тенге	Относит. Отклонение, %
Казахстанские правообла- датели	52 389	60 555	+8 166	+15,59
Зарубежные правообла- датели	9 869	4 954	-4 915	+49,80
ИТОГО	62 258	65 509	+3 251	+5,22

Административные расходы за 2020 год в сравнении с 2019 годом



Структура расходов в сравнении 2019- 2020 годы

	2019 год тыс. тенге	2020 год тыс.тенге	Абсолютное отклонение тыс.тенге	Относит. Отклонение, %
Заработная плата	24 485	26 959	+ 2 474	+ 10,10
Аренда имущества	6 436	5 920	- 516	- 8,02
Командировочн ые расходы	3 585	381	- 3 204	- 89,37
Расходы по договорам ГПХ	7 729	7 492	- 237	- 3,07
Прочие расходы	9 729	5 330	- 4 399	- 45,22
ИТОГО	51 964	46 082	- 5 882	- 11,32