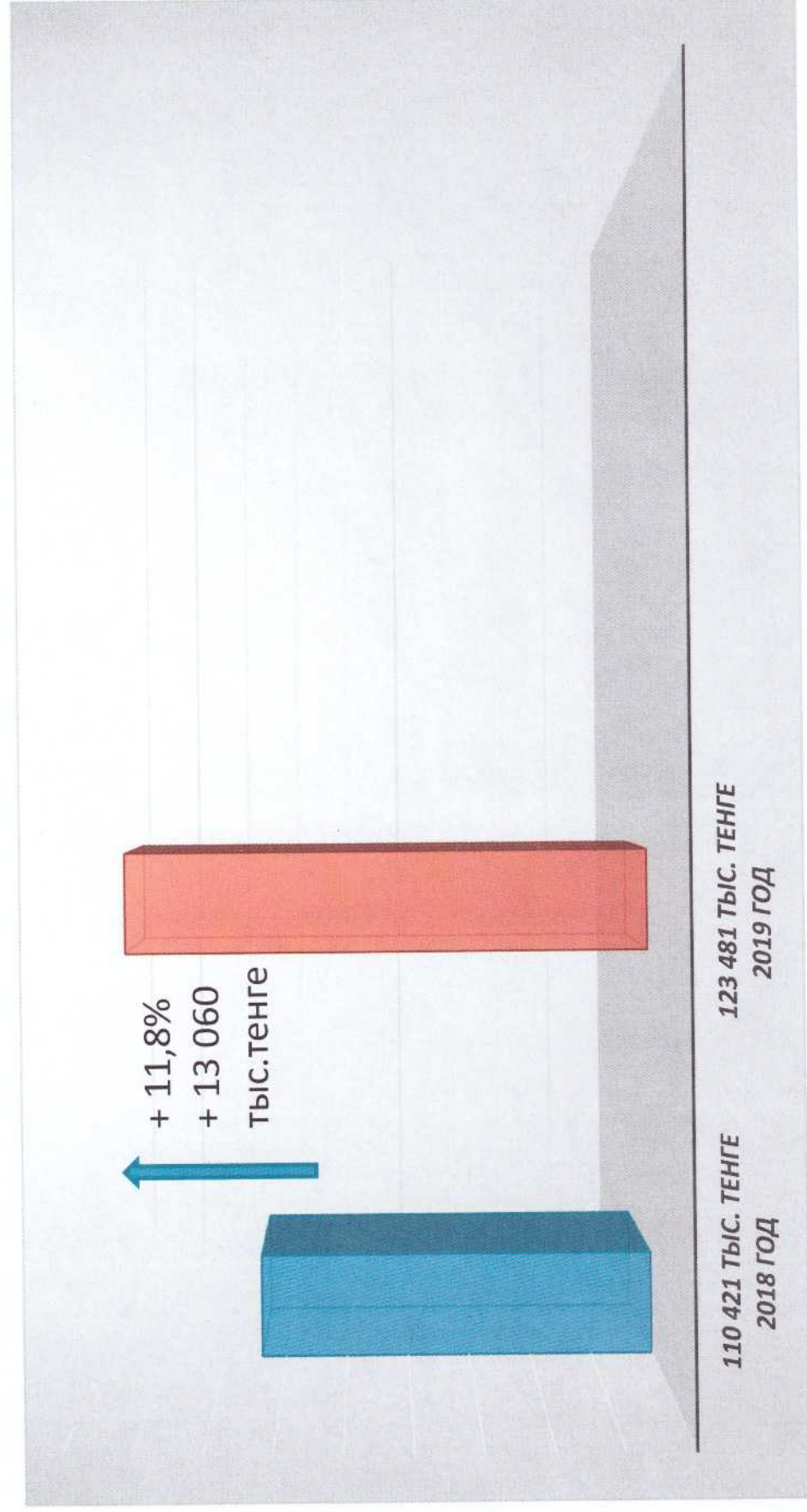


ОТЧЕТ

Частного Учреждения «Некоммерческая организация по
защите авторских и смежных прав «Аманат»

2019 год


Собранное вознаграждение в сравнении 2018-2019 годы



Структура собранного вознаграждения

	Количество	Вознаграждение 2018 год тыс.тенге	Вознаграждение 2019 год тыс.тенге
Кабельные операторы	40	20 072	26 258
телевидение	39	52 199	51 497
Радио	44	23 386	23 256
Публичная сфера	111	8 331	14 144
интернет	6	6 433	8 326
ИТОГО	240	110 421	123 481


Начисленное вознаграждение правообладателям сравнение 2018-2019 годы



Структура начисленного правообладателям вознаграждения в 2019 году

Категория правообладателей	Сумма, тыс. тенге
Казахстанские правообладатели	31 911
Иностранные правообладатели (распределение по предоставленным каталогам)	13 249
Казахстанские и иностранные правообладатели, не вошедшие в представленные каталоги	22 073
Суммы за телеканалы, не представившие отчеты	13 367
Фонд финансирования социальных, благотворительных программ/акций	4 206
ИТОГО	84 806

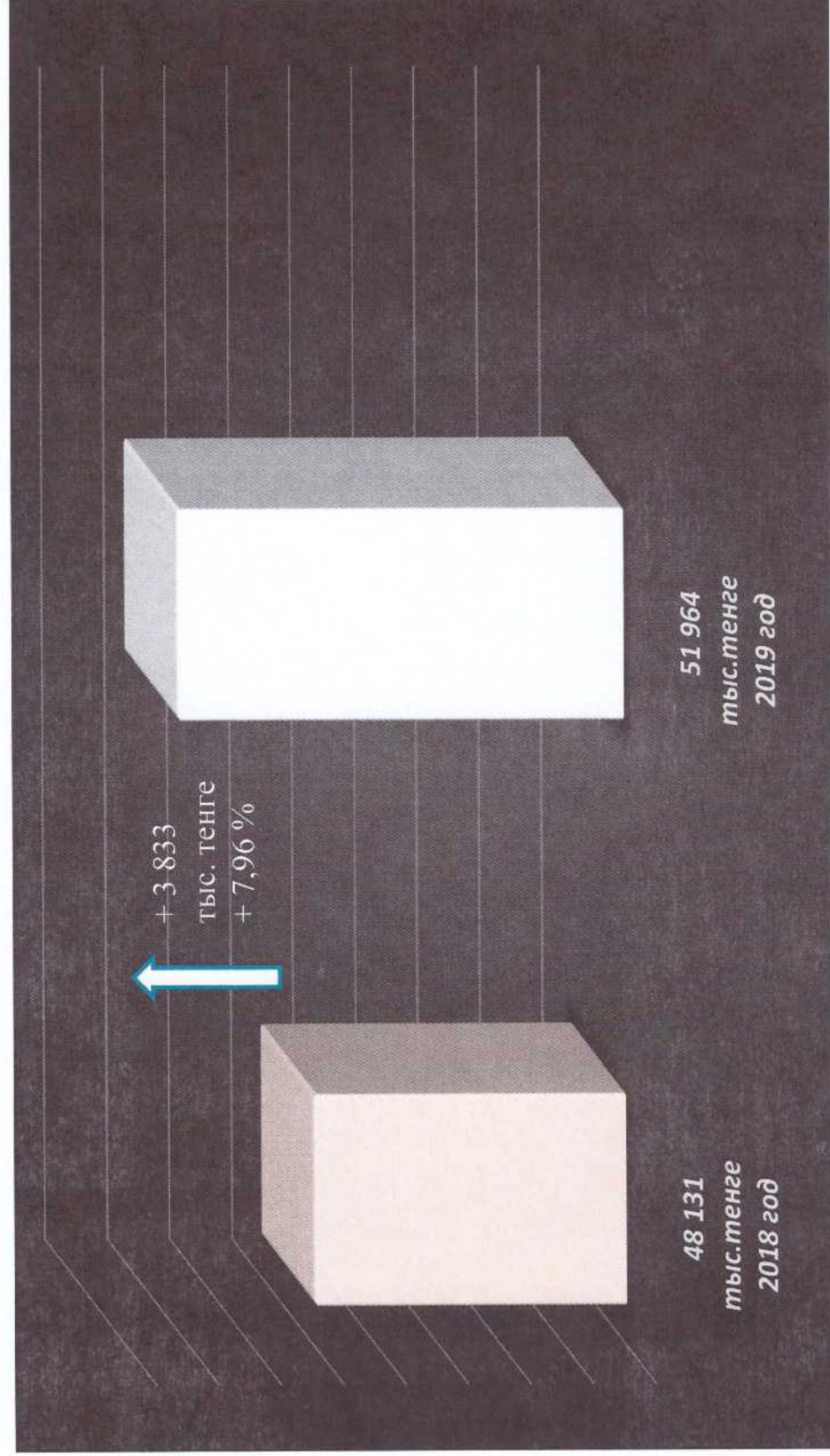
Выплаченное правообладателям вознаграждение в сравнении 2018-2019 годы



**Структура выплаченного
правообладателям вознаграждения в
сравнении 2018-2019 годы**

	2018 год тыс. тенге	2019 год тыс. тенге	Абсолютное отклонение тыс.тенге	Относит. Отклонение, %
Казахстанские правообла- датели	38 598	52 389	+13 791	+ 35,73
Зарубежные правообла- датели	1 051	9 869	+8 818	+839,01
ИТОГО	39 649	62 258	+22 609	+57,02

Административные расходы за 2019 год в сравнении с 2018 годом



Структура расходов в сравнении 2018- 2019 годы

	2018 год тыс. тенге	2019 год тыс.тенге	Абсолютное отклонение тыс.тенге	Относит. Отклонение, %
Заработная плата	24 046	24 485	+ 439	+ 1,83
Аренда имущества	6 635	6 436	- 199	- 3,00
Командировочн ые расходы	3 370	3 585	+ 215	+ 6,38
Расходы по договорам ГПХ	8 018	7 729	- 289	- 3,60
Прочие расходы	6 062	9 729	+ 3 667	+ 60,49
ИТОГО	48 131	51 964	+ 3 833	+ 7,96